

2021年度前期 学生による 授業評価アンケート

- 授業評価アンケートとは？
- 実施結果
- ご意見

■授業評価アンケートとは？

Q 1. 授業評価アンケートとはどのようなものですか？

A 1. 前期と後期の終わりに学生の皆さんが受講している科目について評価するアンケートのことです。

Q 2. 誰が何のために実施しているのですか？

A 2. 授業評価アンケートは、「FD委員会」という委員会が企画・実施しています。FDとはファカルティ・ディベロプメント(Faculty Development)の略です。授業評価アンケートは、FD委員会のもと、授業内容・授業方法を改善し、向上させるために実施されています。この報告書も、学生・教員共に「よい授業」と思える授業の実現に役立つように、FD委員会の責任のもとに作られています。

Q 3. この報告書ではどんなことがわかるのでしょうか？

A 3. 本学全体の回答傾向と科目の所属学科・分野ごとの傾向がわかります。集計結果は次頁以降を参照してください。

Q 4. アンケート結果は、どのように活用されていますか？

A 4. 皆さんが回答したアンケートは科目毎に集計を行い、前期のアンケートならば後期の授業が始まるころ、後期のアンケートならば次年度の授業が始まるころ、担当教員に返却され、各教員が個別に授業内容の改善に役立てています。さらに、授業評価アンケートの結果の一端をweb siteを通じて学生の皆さんに公表することによって、より一層の授業改善がすすむことを期待しています。

■実施結果

集計結果

2021 年度後期にアンケートが実施された授業数は 749 科目、回収されたアンケートの総数は 12,892 でした。学生数で割ると一人平均 6 回は回答したことになります。

(1・2 年生の方は、きつともっと多く回答されたことでしょうか。) みなさん本当にご協力ありがとうございました。

全学共通：松蔭とキリスト教系列	13 科目
全学共通：キャリア系列	17 科目
全学共通：コミュニケーション系列	21 科目
全学共通：情報系列	24 科目
全学共通：教養系列	26 科目
全学共通：健康スポーツ系列	13 科目
外国語：英語	42 科目
外国語：フランス語	12 科目
外国語：中国語	15 科目
外国語：韓国語	14 科目
外国語：日本語	0 科目
英語学科	108 科目
日本語日本文化学科	60 科目
総合文芸学科	5 科目
心理学科	45 科目
都市生活学科／生活学科都市生活専攻	73 科目
食物栄養学科／生活学科食物栄養専攻	55 科目
子ども発達学科	8 科目
ファッション・ハウジングデザイン学科	65 科目
教育学科	100 科目
その他	33 科目

詳しい集計結果は、掲載しているグラフをご覧ください。

◆ご意見

授業に関するご意見

学生も教員も両方が真剣に授業運営のことを考えていく時代です。授業評価アンケート以外でも、忌憚のない意見を聞かせてください。食堂などに「授業改善のための私の意見」というポストを用意しています。

授業評価アンケート以外のFD委員会の活動について

FD委員会では、この授業評価アンケートのほか、学生の皆さんの意見に直接耳を傾ける「授業について教育改善委員の意見を聞く会」を年1回開催しています。これまでに寄せられた意見・要望に対する担当部署からの回答を見るには、以下を参照してください。

授業について教育改善委員の意見を聞く会（学内専用）

<https://ksw.shoin.ac.jp/FD/iken.html>

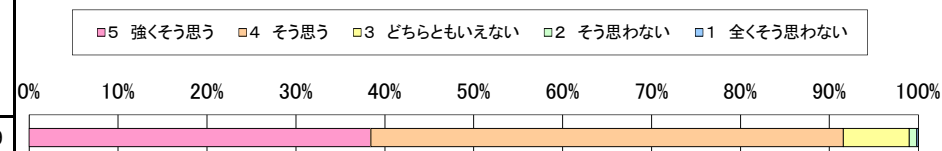
また、2020年度に引き続き2021年度も「FD WEEK 2021（授業公開週間）」を開催する予定です。

今後も、神戸松蔭の教育改善のために活動を続けていきたいと考えています。今、このページを読んでいるあなたも「神戸松蔭で学ぶひとりの学生としての率直な意見」をお寄せください。

2021年度【前期】授業アンケート 設問別 科目所属別 相対度数グラフ


1. あなたはこの授業に熱心に取り組んだと思いますか。

	標本数	5 強く思う	4 そう思う	3 どちらともいえない	2 そう思わない	1 全くそう思わない	平均
全体	12,892	38.4%	53.1%	7.4%	0.8%	0.2%	4.29



科目所属別【全体用】

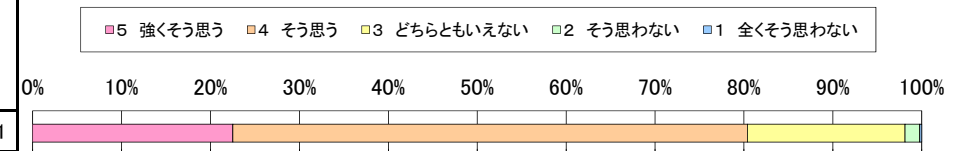
全学共通;松蔭とキリスト教系列	418	33.3%	55.0%	9.8%	1.2%	0.7%	4.19
全学共通;キャリア系列	644	37.1%	55.4%	6.4%	0.5%	0.6%	4.28
全学共通;コミュニケーション系列	361	35.2%	56.8%	6.4%	1.1%	0.6%	4.25
全学共通;情報系列	520	43.3%	50.8%	5.6%	0.4%	0.0%	4.37
全学共通;教養系列	711	31.8%	57.8%	9.3%	1.1%	0.0%	4.20
全学共通;健康スポーツ系列	265	50.2%	45.3%	4.2%	0.4%	0.0%	4.45
外国語;英語	542	34.9%	54.2%	10.1%	0.4%	0.4%	4.23
外国語;フランス語	116	46.6%	48.3%	5.2%	0.0%	0.0%	4.41
外国語;中国語	154	44.8%	50.6%	4.5%	0.0%	0.0%	4.40
外国語;韓国語	228	46.1%	45.2%	6.6%	2.2%	0.0%	4.35
外国語;日本語	---	---	---	---	---	---	---
英語学科	1,265	46.6%	47.5%	5.1%	0.7%	0.2%	4.40
日本語日本文化学科	911	31.9%	58.1%	9.2%	0.8%	0.0%	4.21
総合文芸学科	22	36.4%	50.0%	13.6%	0.0%	0.0%	4.23
心理学科	1,005	32.1%	56.4%	9.3%	2.0%	0.2%	4.18
都市生活学科/生活学科都市生活専攻	1,435	33.5%	58.2%	7.0%	1.1%	0.1%	4.24
食物栄養学科/生活学科食物栄養専攻	1,335	40.1%	51.4%	7.9%	0.6%	0.1%	4.31
子ども発達学科	55	41.8%	52.7%	5.5%	0.0%	0.0%	4.36
ファッション・ハウジングデザイン学科	1,039	42.3%	50.4%	6.4%	0.6%	0.3%	4.34
教育学科	1,551	41.3%	50.2%	7.9%	0.5%	0.2%	4.32
その他	315	37.5%	54.9%	6.7%	0.6%	0.3%	4.29



2021年度【前期】授業アンケート 設問別 科目所属別 相対度数グラフ

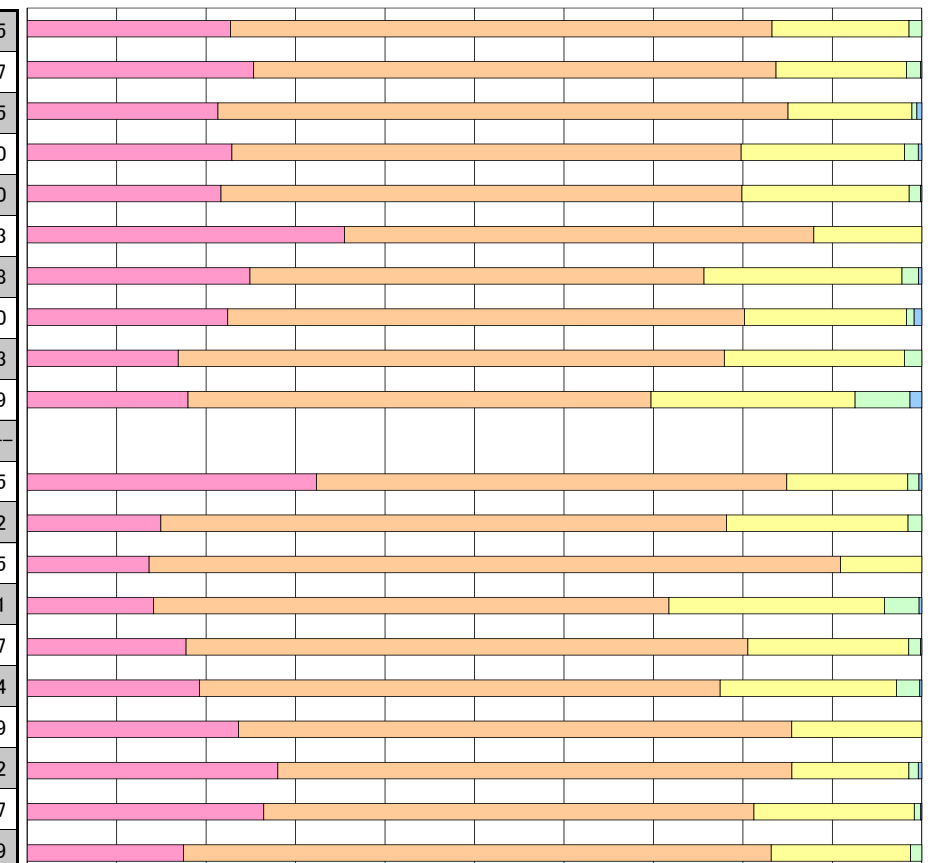
2. あなたはシラバスに示された「到達目標」を達成したと思いますか。

	標本数	5 強く思う	4 そう思う	3 どちらともいえない	2 そう思わない	1 全く思わない	平均
全体	12,892	22.5%	57.9%	17.7%	1.6%	0.2%	4.01



科目所属別【全体用】

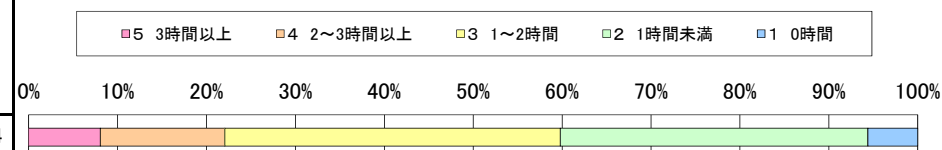
全学共通;松蔭とキリスト教系列	418	22.7%	60.5%	15.3%	1.4%	0.0%	4.05
全学共通;キャリア系列	644	25.3%	58.4%	14.6%	1.6%	0.2%	4.07
全学共通;コミュニケーション系列	361	21.3%	63.7%	13.9%	0.6%	0.6%	4.05
全学共通;情報系列	520	22.9%	56.9%	18.3%	1.5%	0.4%	4.00
全学共通;教養系列	711	21.7%	58.2%	18.7%	1.3%	0.1%	4.00
全学共通;健康スポーツ系列	265	35.5%	52.5%	12.1%	0.0%	0.0%	4.23
外国語;英語	542	24.9%	50.7%	22.1%	1.8%	0.4%	3.98
外国語;フランス語	116	22.4%	57.8%	18.1%	0.9%	0.9%	4.00
外国語;中国語	154	16.9%	61.0%	20.1%	1.9%	0.0%	3.93
外国語;韓国語	228	18.0%	51.8%	22.8%	6.1%	1.3%	3.79
外国語;日本語	---	---	---	---	---	---	---
英語学科	1,265	32.3%	52.6%	13.5%	1.3%	0.3%	4.15
日本語日本文化学科	911	14.9%	63.2%	20.3%	1.5%	0.0%	3.92
総合文芸学科	22	13.6%	77.3%	9.1%	0.0%	0.0%	4.05
心理学科	1,005	14.1%	57.6%	24.1%	3.9%	0.3%	3.81
都市生活学科/生活学科都市生活専攻	1,435	17.8%	62.8%	18.0%	1.3%	0.1%	3.97
食物栄養学科/生活学科食物栄養専攻	1,335	19.3%	58.2%	19.7%	2.6%	0.2%	3.94
子ども発達学科	55	23.6%	61.8%	14.5%	0.0%	0.0%	4.09
ファッション・ハウジングデザイン学科	1,039	28.0%	57.5%	13.1%	1.1%	0.4%	4.12
教育学科	1,551	26.4%	54.8%	17.9%	0.7%	0.1%	4.07
その他	315	17.5%	65.7%	15.6%	1.3%	0.0%	3.99



2021年度【前期】授業アンケート 設問別 科目所属別 相対度数グラフ

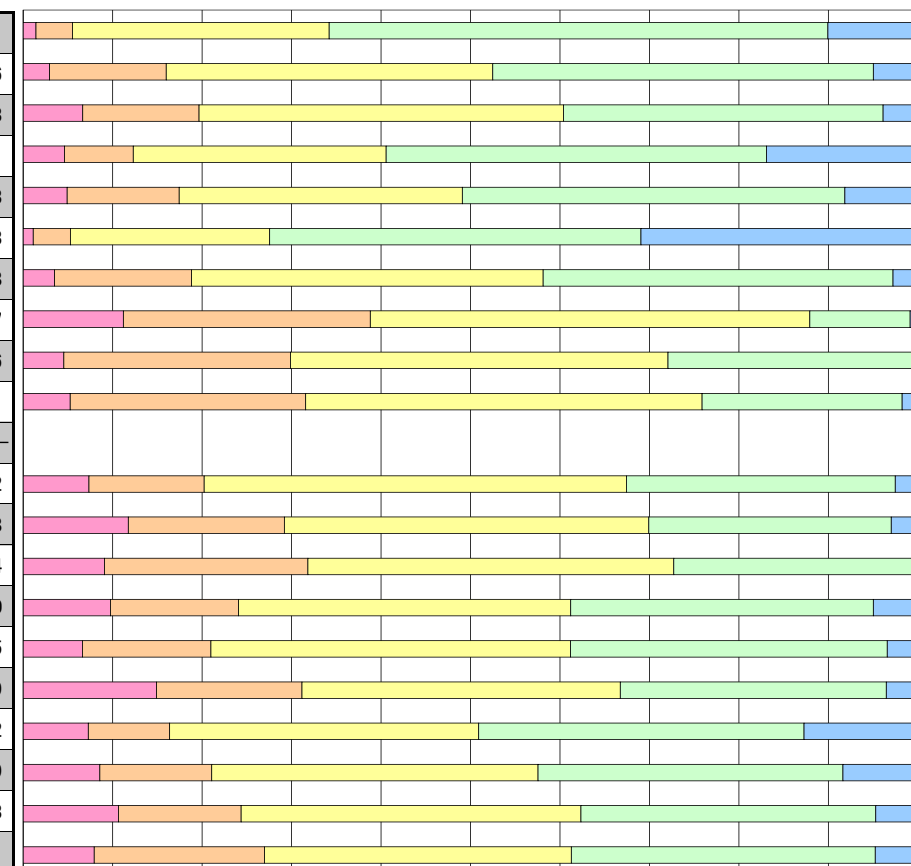
3. この授業の予習や復習、レポート作成などの学修時間および授業外での活動時間を1週間あたりで換算した時間数。

	標本数	5 3 時間 以上	4 2 ~ 3 時間 以上	3 1 ~ 2 時間	2 1 時 間 未 満	1 0 時 間	平 均
全 体	12,892	8.1%	14.0%	37.7%	34.6%	5.6%	2.84



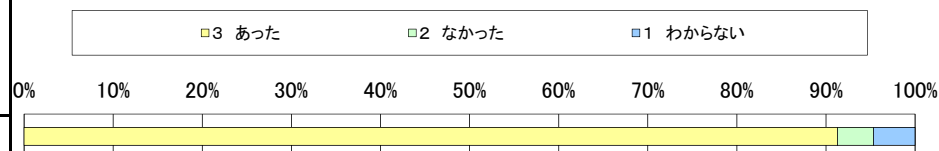
科目所属別【全体用】

科目所属	標本数	5 3 時間 以上	4 2 ~ 3 時間 以上	3 1 ~ 2 時間	2 1 時 間 未 満	1 0 時 間	平 均
全学共通;松蔭とキリスト教系列	418	1.4%	4.1%	28.7%	55.7%	10.0%	2.31
全学共通;キャリア系列	644	3.0%	13.0%	36.5%	42.5%	5.0%	2.66
全学共通;コミュニケーション系列	361	6.6%	13.0%	40.7%	35.7%	3.9%	2.83
全学共通;情報系列	520	4.6%	7.7%	28.3%	42.5%	16.9%	2.41
全学共通;教養系列	711	4.9%	12.5%	31.6%	42.8%	8.2%	2.63
全学共通;健康スポーツ系列	265	1.1%	4.2%	22.3%	41.5%	30.9%	2.03
外国語;英語	542	3.5%	15.3%	39.3%	39.1%	2.8%	2.78
外国語;フランス語	116	11.2%	27.6%	49.1%	11.2%	0.9%	3.37
外国語;中国語	154	4.5%	25.3%	42.2%	27.9%	0.0%	3.06
外国語;韓国語	228	5.3%	26.3%	44.3%	22.4%	1.8%	3.11
外国語;日本語	---	---	---	---	---	---	---
英語学科	1,265	7.4%	12.9%	47.2%	30.0%	2.5%	2.92
日本語日本文化学科	911	11.7%	17.5%	40.7%	27.1%	3.0%	3.08
総合文芸学科	22	9.1%	22.7%	40.9%	27.3%	0.0%	3.14
心理学科	1,005	9.8%	14.3%	37.1%	33.8%	5.0%	2.90
都市生活学科/生活学科都市生活専攻	1,435	6.6%	14.4%	40.2%	35.4%	3.4%	2.85
食物栄養学科/生活学科食物栄養専攻	1,335	14.9%	16.3%	35.6%	29.7%	3.5%	3.09
子ども発達学科	55	7.3%	9.1%	34.5%	36.4%	12.7%	2.62
ファッション・ハウジングデザイン学科	1,039	8.6%	12.5%	36.5%	34.1%	8.4%	2.79
教育学科	1,551	10.6%	13.7%	38.0%	32.9%	4.7%	2.93
その他	315	7.9%	19.0%	34.3%	34.0%	4.8%	2.91



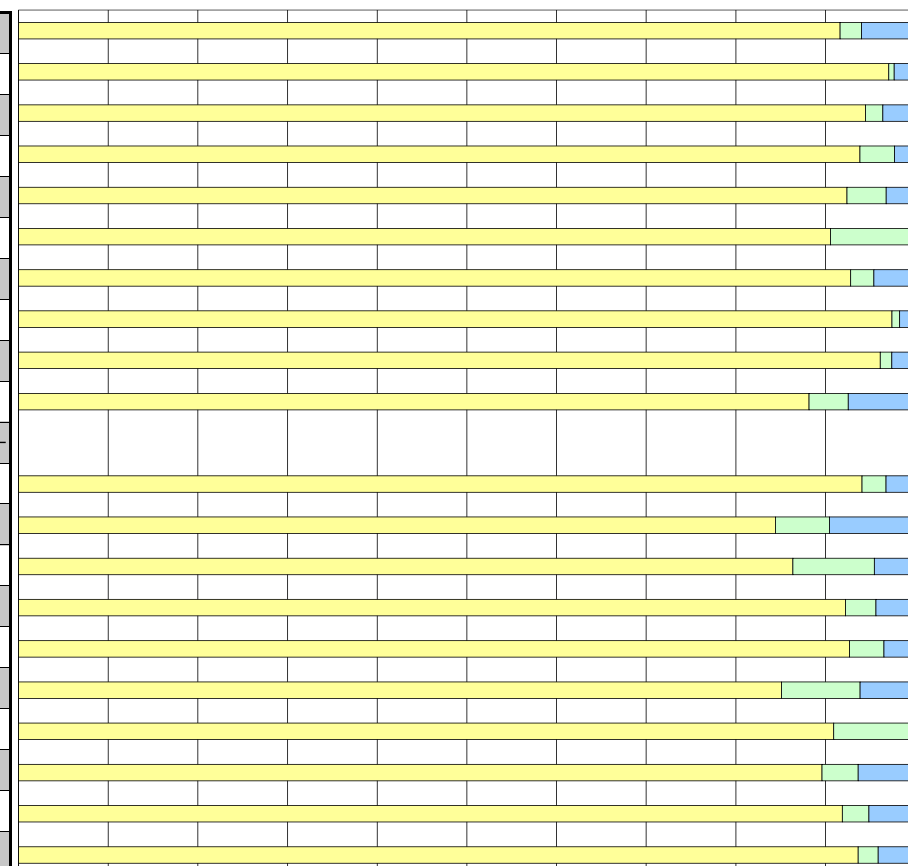
4. 毎回の授業で出席確認または課題出題があったと思いますか。

	標本数	3 あった	2 なかった	1 わからない	平均
全体	12,892	91.3%	4.0%	4.7%	2.87



科目所属別【全体用】

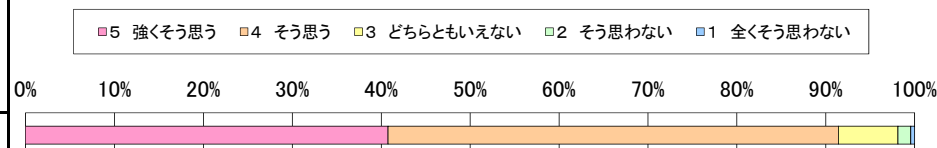
全学共通;松蔭とキリスト教系列	418	91.6%	2.4%	6.0%	2.86
全学共通;キャリア系列	644	97.0%	0.6%	2.3%	2.95
全学共通;コミュニケーション系列	361	94.5%	1.9%	3.6%	2.91
全学共通;情報系列	520	93.8%	3.8%	2.3%	2.92
全学共通;教養系列	711	92.4%	4.4%	3.2%	2.89
全学共通;健康スポーツ系列	265	90.6%	8.7%	0.8%	2.90
外国語;英語	542	92.8%	2.6%	4.6%	2.88
外国語;フランス語	116	97.4%	0.9%	1.7%	2.96
外国語;中国語	154	96.1%	1.3%	2.6%	2.94
外国語;韓国語	228	88.2%	4.4%	7.5%	2.81
外国語;日本語	---	---	---	---	---
英語学科	1,265	94.1%	2.7%	3.2%	2.91
日本語日本文化学科	911	84.4%	6.0%	9.5%	2.75
総合文芸学科	22	86.4%	9.1%	4.5%	2.82
心理学科	1,005	92.2%	3.4%	4.4%	2.88
都市生活学科/生活学科都市生活専攻	1,435	92.7%	3.8%	3.5%	2.89
食物栄養学科/生活学科食物栄養専攻	1,335	85.1%	8.8%	6.1%	2.79
子ども発達学科	55	90.9%	9.1%	0.0%	2.91
ファッション・ハウジングデザイン学科	1,039	89.6%	4.0%	6.4%	2.83
教育学科	1,551	91.9%	3.0%	5.2%	2.87
その他	315	93.7%	2.2%	4.1%	2.90



2021年度【前期】授業アンケート 設問別 科目所属別 相対度数グラフ

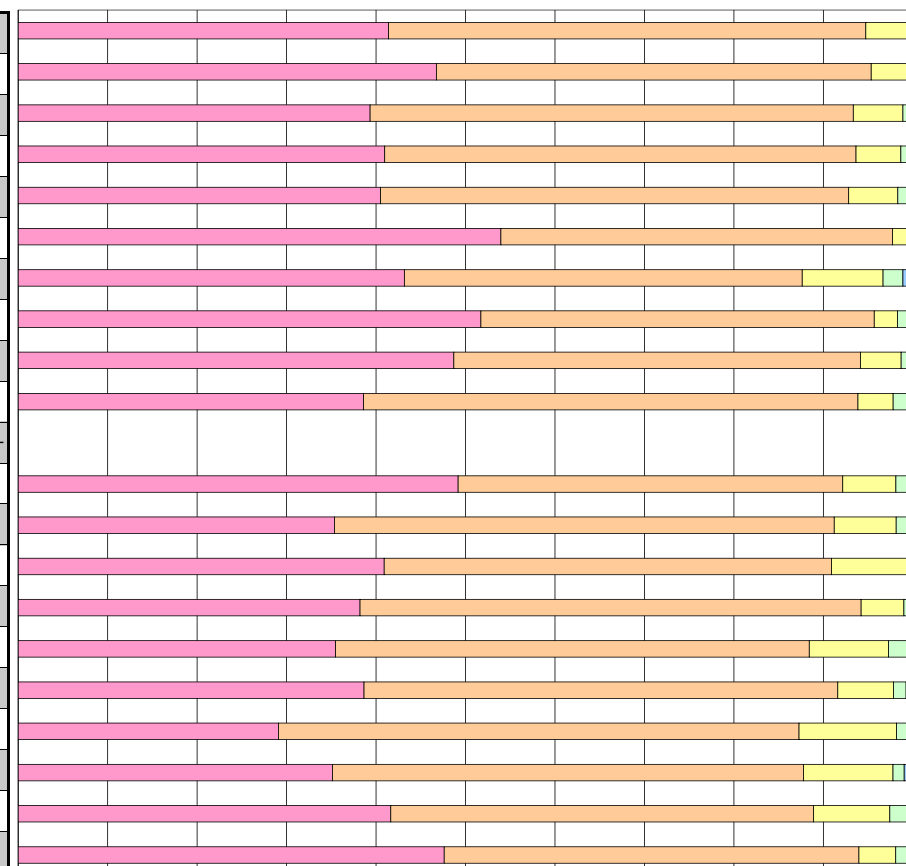
5. 毎回の授業の資料や教員からの指示が適切に伝達されたと思いますか。

	標本数	5 強く思う	4 そう思う	3 どちらともいえない	2 そう思わない	1 全く思わない	平均
全体	12,892	40.8%	50.7%	6.7%	1.4%	0.4%	4.30




科目所属別【全体用】

全学共通;松蔭とキリスト教系列	418	41.4%	53.3%	5.3%	0.0%	0.0%	4.36
全学共通;キャリア系列	644	46.7%	48.6%	4.2%	0.5%	0.0%	4.42
全学共通;コミュニケーション系列	361	39.3%	54.0%	5.5%	0.8%	0.3%	4.31
全学共通;情報系列	520	41.0%	52.7%	5.0%	1.2%	0.2%	4.33
全学共通;教養系列	711	40.5%	52.3%	5.5%	1.1%	0.6%	4.31
全学共通;健康スポーツ系列	265	54.0%	43.8%	2.3%	0.0%	0.0%	4.52
外国語;英語	542	43.2%	44.5%	9.0%	2.2%	1.1%	4.26
外国語;フランス語	116	51.7%	44.0%	2.6%	1.7%	0.0%	4.46
外国語;中国語	154	48.7%	45.5%	4.5%	0.6%	0.6%	4.41
外国語;韓国語	228	38.6%	55.3%	3.9%	2.2%	0.0%	4.30
外国語;日本語	---	---	---	---	---	---	---
英語学科	1,265	49.2%	43.0%	5.9%	1.6%	0.3%	4.39
日本語日本文化学科	911	35.3%	55.9%	6.9%	1.5%	0.3%	4.24
総合文芸学科	22	40.9%	50.0%	9.1%	0.0%	0.0%	4.32
心理学科	1,005	38.2%	56.0%	4.8%	0.9%	0.1%	4.31
都市生活学科/生活学科都市生活専攻	1,435	35.5%	53.0%	8.9%	2.4%	0.3%	4.21
食物栄養学科/生活学科食物栄養専攻	1,335	38.7%	53.0%	6.2%	1.4%	0.7%	4.27
子ども発達学科	55	29.1%	58.2%	10.9%	1.8%	0.0%	4.15
ファッション・ハウジングデザイン学科	1,039	35.1%	52.6%	10.0%	1.3%	1.0%	4.20
教育学科	1,551	41.7%	47.3%	8.5%	1.9%	0.6%	4.27
その他	315	47.6%	46.3%	4.1%	1.3%	0.6%	4.39



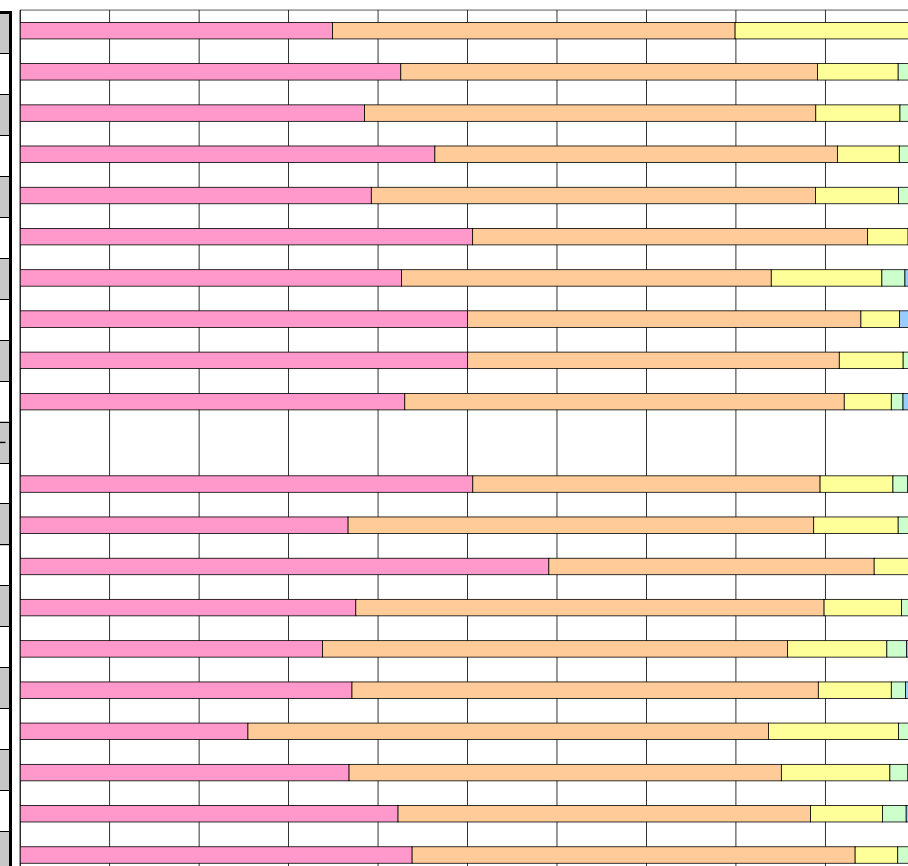
6. 学生からの要望や質問に速やかに応じてもらえたと思いますか。

	標本数	5 強く思う	4 そう思う	3 どちらともいえない	2 そう思わない	1 全くそう思わない	平均
全体	12,892	40.4%	47.9%	9.3%	1.7%	0.7%	4.26



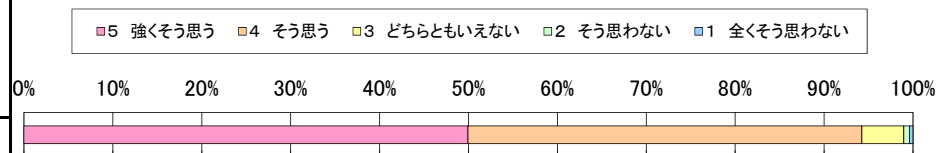
科目所属別【全体用】

全学共通;松蔭とキリスト教系列	418	34.9%	45.0%	19.6%	0.5%	0.0%	4.14
全学共通;キャリア系列	644	42.5%	46.6%	9.0%	1.7%	0.2%	4.30
全学共通;コミュニケーション系列	361	38.5%	50.4%	9.4%	1.1%	0.6%	4.25
全学共通;情報系列	520	46.3%	45.0%	6.9%	1.5%	0.2%	4.36
全学共通;教養系列	711	39.2%	49.6%	9.3%	1.3%	0.6%	4.26
全学共通;健康スポーツ系列	265	50.6%	44.2%	4.5%	0.8%	0.0%	4.45
外国語;英語	542	42.6%	41.3%	12.4%	2.6%	1.1%	4.22
外国語;フランス語	116	50.0%	44.0%	4.3%	0.0%	1.7%	4.41
外国語;中国語	154	50.0%	41.6%	7.1%	0.6%	0.6%	4.40
外国語;韓国語	228	43.0%	49.1%	5.3%	1.3%	1.3%	4.31
外国語;日本語	---	---	---	---	---	---	---
英語学科	1,265	50.6%	38.8%	8.1%	1.7%	0.8%	4.37
日本語日本文化学科	911	36.7%	52.0%	9.4%	1.2%	0.7%	4.23
総合文芸学科	22	59.1%	36.4%	4.5%	0.0%	0.0%	4.55
心理学科	1,005	37.5%	52.3%	8.7%	1.4%	0.1%	4.26
都市生活学科/生活学科都市生活専攻	1,435	33.8%	52.0%	11.1%	2.2%	0.9%	4.16
食物栄養学科/生活学科食物栄養専攻	1,335	37.1%	52.1%	8.2%	1.6%	1.0%	4.23
子ども発達学科	55	25.5%	58.2%	14.5%	1.8%	0.0%	4.07
ファッション・ハウジングデザイン学科	1,039	36.8%	48.3%	12.1%	2.0%	0.8%	4.18
教育学科	1,551	42.2%	46.1%	8.1%	2.6%	1.0%	4.26
その他	315	43.8%	49.5%	4.8%	1.6%	0.3%	4.35




7. 教員は授業に熱意を持って臨んでいたと思いますか。

	標本数	5 強く思う	4 そう思う	3 どちらともいえない	2 そう思わない	1 全く思わない	平均
全体	12,892	50.0%	44.3%	4.7%	0.6%	0.4%	4.43




科目所属別【全体用】

全学共通;松蔭とキリスト教系列	418	51.4%	43.1%	5.5%	0.0%	0.0%	4.46
全学共通;キャリア系列	644	55.6%	41.1%	2.8%	0.5%	0.0%	4.52
全学共通;コミュニケーション系列	361	47.6%	48.2%	3.3%	0.3%	0.6%	4.42
全学共通;情報系列	520	45.8%	49.6%	3.8%	0.8%	0.0%	4.40
全学共通;教養系列	711	49.5%	45.7%	3.8%	0.4%	0.6%	4.43
全学共通;健康スポーツ系列	265	70.6%	29.4%	0.0%	0.0%	0.0%	4.71
外国語;英語	542	53.9%	37.3%	5.9%	1.5%	1.5%	4.41
外国語;フランス語	116	58.6%	37.1%	3.4%	0.0%	0.9%	4.53
外国語;中国語	154	56.5%	35.7%	6.5%	0.6%	0.6%	4.47
外国語;韓国語	228	63.6%	32.9%	3.1%	0.4%	0.0%	4.60
外国語;日本語	---	---	---	---	---	---	---
英語学科	1,265	58.7%	35.7%	4.6%	0.5%	0.6%	4.51
日本語日本文化学科	911	45.7%	48.6%	4.5%	0.9%	0.3%	4.38
総合文芸学科	22	72.7%	27.3%	0.0%	0.0%	0.0%	4.73
心理学科	1,005	49.0%	46.3%	4.0%	0.7%	0.1%	4.43
都市生活学科/生活学科都市生活専攻	1,435	42.4%	49.1%	7.2%	0.7%	0.6%	4.32
食物栄養学科/生活学科食物栄養専攻	1,335	44.0%	49.9%	4.7%	0.7%	0.6%	4.36
子ども発達学科	55	41.8%	52.7%	5.5%	0.0%	0.0%	4.36
ファッション・ハウジングデザイン学科	1,039	44.1%	49.4%	5.5%	0.5%	0.6%	4.36
教育学科	1,551	52.5%	41.0%	5.4%	0.8%	0.2%	4.45
その他	315	53.3%	44.4%	1.9%	0.3%	0.0%	4.51



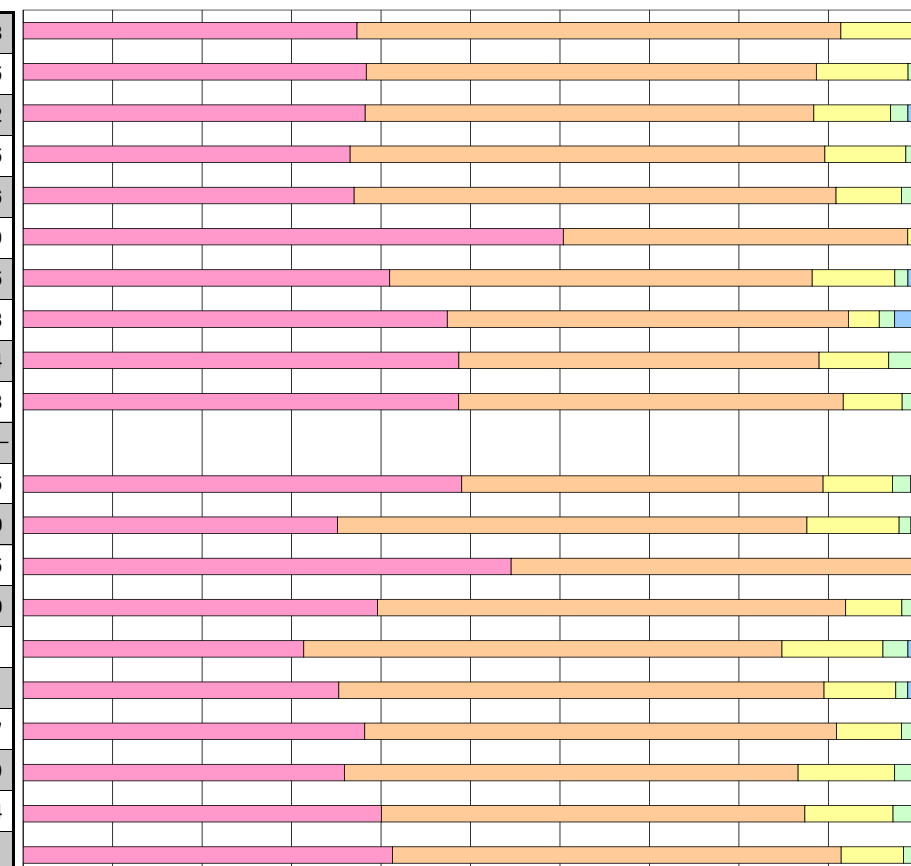
8. この授業は総合的にみて良い授業であったと思いますか。

	標本数	5 強く思う	4 そう思う	3 どちらともいえない	2 そう思わない	1 全くそう思わない	平均
全体	12,892	39.0%	49.8%	8.7%	1.7%	0.7%	4.25



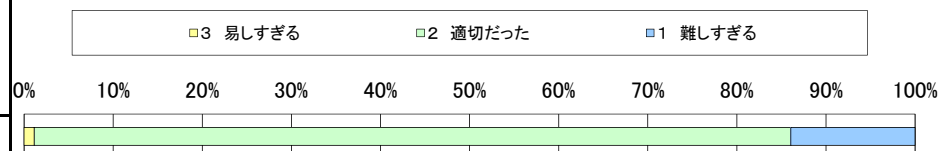
科目所属別【全体用】

全学共通;松蔭とキリスト教系列	418	37.3%	54.1%	7.9%	0.2%	0.5%	4.28
全学共通;キャリア系列	644	38.4%	50.3%	10.2%	0.6%	0.5%	4.25
全学共通;コミュニケーション系列	361	38.2%	50.1%	8.6%	1.9%	1.1%	4.22
全学共通;情報系列	520	36.5%	53.1%	9.0%	1.2%	0.2%	4.25
全学共通;教養系列	711	37.0%	53.9%	7.3%	1.5%	0.3%	4.26
全学共通;健康スポーツ系列	265	60.4%	38.5%	1.1%	0.0%	0.0%	4.59
外国語;英語	542	41.0%	47.2%	9.2%	1.5%	1.1%	4.25
外国語;フランス語	116	47.4%	44.8%	3.4%	1.7%	2.6%	4.33
外国語;中国語	154	48.7%	40.3%	7.8%	2.6%	0.6%	4.34
外国語;韓国語	228	48.7%	43.0%	6.6%	1.3%	0.4%	4.38
外国語;日本語	---	---	---	---	---	---	---
英語学科	1,265	49.0%	40.4%	7.7%	2.1%	0.8%	4.35
日本語日本文化学科	911	35.1%	52.5%	10.3%	1.3%	0.8%	4.20
総合文芸学科	22	54.5%	45.5%	0.0%	0.0%	0.0%	4.55
心理学科	1,005	39.6%	52.3%	6.3%	1.6%	0.2%	4.30
都市生活学科/生活学科都市生活専攻	1,435	31.4%	53.4%	11.3%	2.8%	1.1%	4.11
食物栄養学科/生活学科食物栄養専攻	1,335	35.3%	54.2%	8.0%	1.3%	1.1%	4.21
子ども発達学科	55	38.2%	52.7%	7.3%	1.8%	0.0%	4.27
ファッション・ハウジングデザイン学科	1,039	35.9%	50.7%	10.8%	1.9%	0.7%	4.19
教育学科	1,551	40.0%	47.3%	9.9%	2.3%	0.5%	4.24
その他	315	41.3%	50.2%	7.0%	1.3%	0.3%	4.31



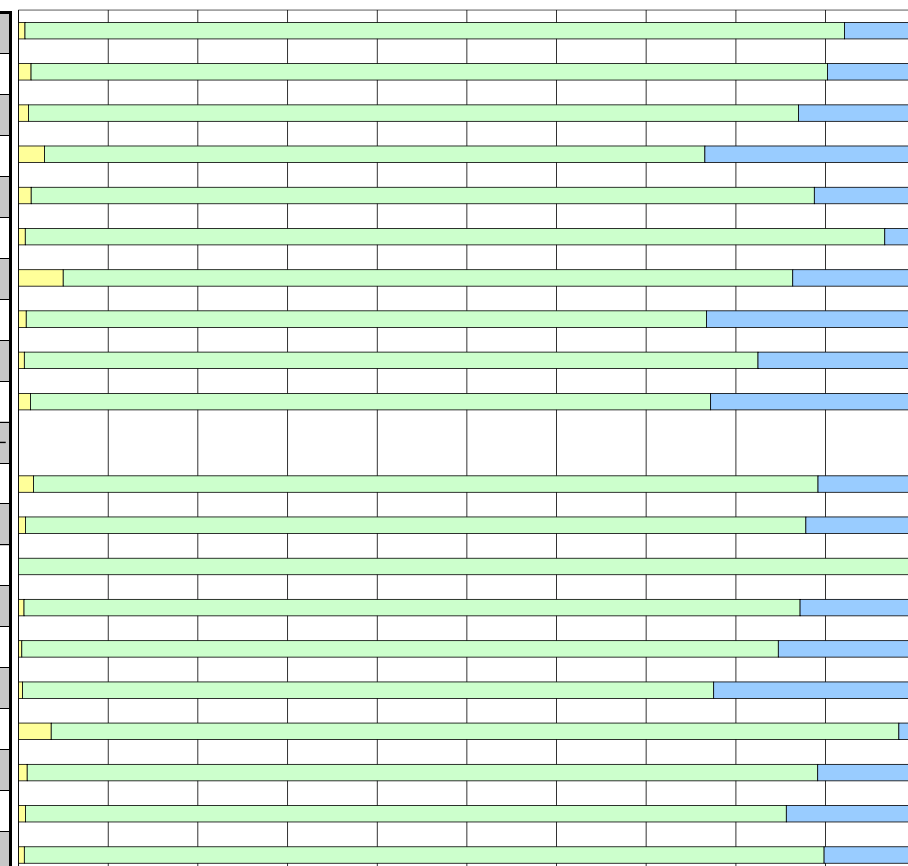
9. この授業の内容の難易度は適切だったと思いますか。

	標本数	3 易しすぎる	2 適切だった	1 難しすぎる	平均
全体	12,892	1.1%	84.9%	14.0%	1.87



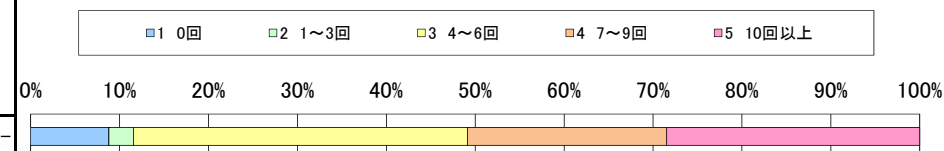
科目所属別【全体用】

全学共通;松蔭とキリスト教系列	418	0.7%	91.4%	7.9%	1.93
全学共通;キャリア系列	644	1.4%	88.8%	9.8%	1.92
全学共通;コミュニケーション系列	361	1.1%	85.9%	13.0%	1.88
全学共通;情報系列	520	2.9%	73.7%	23.5%	1.79
全学共通;教養系列	711	1.4%	87.3%	11.3%	1.90
全学共通;健康スポーツ系列	265	0.8%	95.8%	3.4%	1.97
外国語;英語	542	5.0%	81.4%	13.7%	1.91
外国語;フランス語	116	0.9%	75.9%	23.3%	1.78
外国語;中国語	154	0.6%	81.8%	17.5%	1.83
外国語;韓国語	228	1.3%	75.9%	22.8%	1.79
外国語;日本語	---	---	---	---	---
英語学科	1,265	1.7%	87.5%	10.8%	1.91
日本語日本文化学科	911	0.8%	87.0%	12.2%	1.89
総合文芸学科	22	0.0%	100.0%	0.0%	2.00
心理学科	1,005	0.6%	86.6%	12.8%	1.88
都市生活学科/生活学科都市生活専攻	1,435	0.3%	84.4%	15.3%	1.85
食物栄養学科/生活学科食物栄養専攻	1,335	0.4%	77.1%	22.5%	1.78
子ども発達学科	55	3.6%	94.5%	1.8%	2.02
ファッション・ハウジングデザイン学科	1,039	1.0%	88.2%	10.9%	1.90
教育学科	1,551	0.8%	84.8%	14.4%	1.86
その他	315	0.6%	89.2%	10.2%	1.90



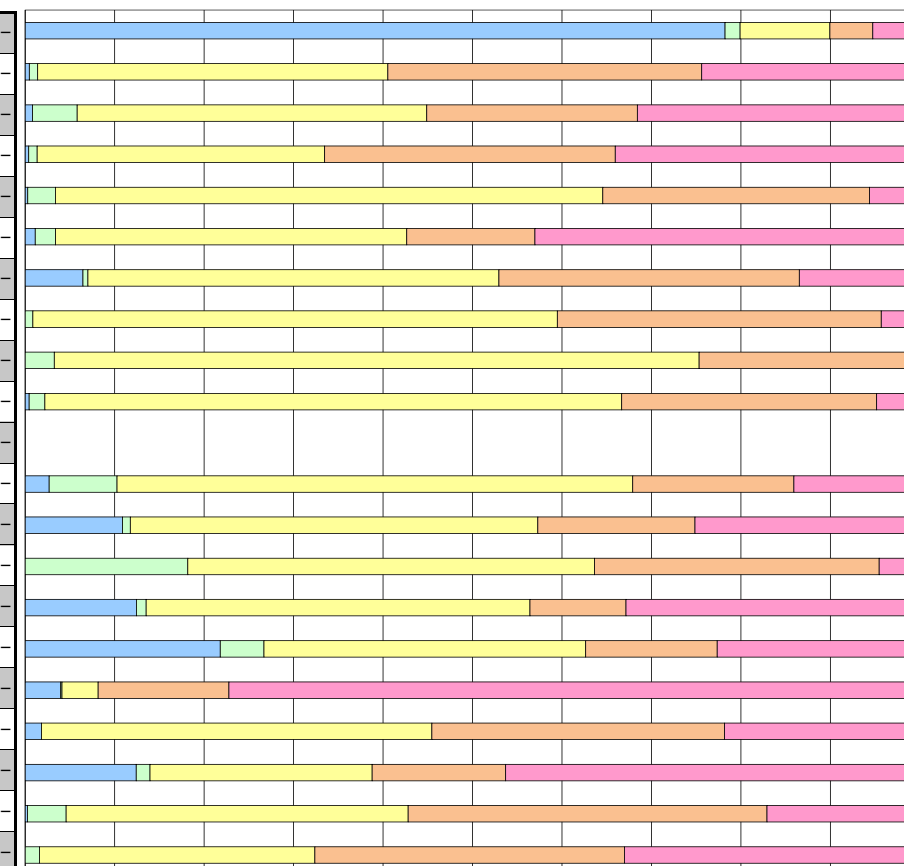
10. この授業では対面授業がありましたか。該当する回数を選択してください。

	標本数	1 0 回	2 1 ~ 3 回	3 4 ~ 6 回	4 7 ~ 9 回	5 1 0 回 以上	平均
全体	12,892	8.8%	2.8%	37.6%	22.4%	28.5%	---



科目所属別【全体用】

全学共通; 松蔭とキリスト教系列	418	78.2%	1.7%	10.0%	4.8%	5.3%	---
全学共通; キャリア系列	644	0.5%	0.9%	39.1%	35.1%	24.4%	---
全学共通; コミュニケーション系列	361	0.8%	5.0%	39.1%	23.5%	31.6%	---
全学共通; 情報系列	520	0.4%	1.0%	32.1%	32.5%	34.0%	---
全学共通; 教養系列	711	0.3%	3.1%	61.2%	29.8%	5.6%	---
全学共通; 健康スポーツ系列	265	1.1%	2.3%	39.2%	14.3%	43.0%	---
外国語; 英語	542	6.5%	0.6%	45.9%	33.6%	13.5%	---
外国語; フランス語	116	0.0%	0.9%	58.6%	36.2%	4.3%	---
外国語; 中国語	154	0.0%	3.2%	72.1%	23.4%	1.3%	---
外国語; 韓国語	228	0.4%	1.8%	64.5%	28.5%	4.8%	---
外国語; 日本語	---	---	---	---	---	---	---
英語学科	1,265	2.7%	7.6%	57.6%	18.0%	14.1%	---
日本語日本文化学科	911	10.9%	0.9%	45.6%	17.6%	25.1%	---
総合文芸学科	22	0.0%	18.2%	45.5%	31.8%	4.5%	---
心理学科	1,005	12.4%	1.1%	42.9%	10.7%	32.8%	---
都市生活学科/生活学科都市生活専攻	1,435	21.8%	4.9%	36.0%	14.7%	22.6%	---
食物栄養学科/生活学科食物栄養専攻	1,335	4.0%	0.1%	4.0%	14.6%	77.2%	---
子ども発達学科	55	1.8%	0.0%	43.6%	32.7%	21.8%	---
ファッション・ハウジングデザイン学科	1,039	12.4%	1.5%	24.8%	14.9%	46.3%	---
教育学科	1,551	0.3%	4.3%	38.2%	40.1%	17.1%	---
その他	315	0.0%	1.6%	30.8%	34.6%	33.0%	---



2021年度【前期】授業アンケート 設問別 科目所属別 (選択数/標本数(有効回答)(%))

11. この授業ではどのようなツールが使われましたか？(複数回答可)

	標本数 (有効回答)	1 m a n a b a	2 Z o o m や T e a m s	3 Y o u T u b e	4 G o o g l e フ ォ ー	5 s l i d o	6 そ の 他	7 な し	平 均
全 体	12,892	90.9%	65.5%	9.9%	2.0%	0.3%	2.1%	3.9%	---

科目所属別【全体用】

全学共通;松蔭とキリスト教系列	418	96.4%	14.4%	77.8%	2.4%	0.0%	0.5%	0.7%	---
全学共通;キャリア系列	644	91.8%	76.9%	3.7%	0.0%	0.2%	0.3%	2.5%	---
全学共通;コミュニケーション系列	361	91.1%	82.3%	5.5%	0.3%	0.0%	0.8%	2.2%	---
全学共通;情報系列	520	58.7%	77.9%	2.7%	6.2%	0.0%	10.6%	9.2%	---
全学共通;教養系列	711	95.5%	70.0%	11.0%	0.7%	0.1%	0.4%	0.8%	---
全学共通;健康スポーツ系列	265	74.0%	25.3%	12.1%	8.3%	0.4%	16.6%	20.8%	---
外国語;英語	542	94.6%	91.3%	8.7%	1.3%	0.2%	1.1%	0.7%	---
外国語;フランス語	116	96.6%	94.0%	2.6%	0.9%	0.0%	0.0%	0.9%	---
外国語;中国語	154	86.4%	95.5%	1.9%	1.3%	0.0%	0.0%	1.3%	---
外国語;韓国語	228	93.9%	93.9%	8.3%	2.2%	0.0%	0.4%	0.0%	---
外国語;日本語	---	---	---	---	---	---	---	---	---
英語学科	1,265	95.7%	74.5%	10.0%	3.7%	0.0%	3.4%	1.0%	---
日本語日本文化学科	911	95.7%	78.0%	15.9%	2.9%	0.2%	1.6%	1.5%	---
総合文芸学科	22	90.9%	86.4%	54.5%	4.5%	0.0%	4.5%	0.0%	---
心理学科	1,005	94.7%	62.4%	10.8%	2.9%	1.6%	1.2%	2.8%	---
都市生活学科/生活学科都市生活専攻	1,435	92.8%	72.5%	1.2%	0.5%	0.3%	1.3%	2.0%	---
食物栄養学科/生活学科食物栄養専攻	1,335	88.6%	29.3%	4.6%	0.1%	0.1%	0.7%	9.3%	---
子ども発達学科	55	94.5%	47.3%	1.8%	0.0%	0.0%	1.8%	0.0%	---
ファッション・ハウジングデザイン学科	1,039	89.1%	66.2%	4.7%	1.3%	0.1%	2.6%	6.2%	---
教育学科	1,551	90.5%	63.6%	11.1%	2.2%	0.3%	1.7%	5.0%	---
その他	315	93.0%	72.1%	7.6%	4.8%	0.3%	1.6%	2.9%	---

2021年度【前期】授業アンケート 設問別 科目所属別 (選択数/標本数(有効回答)(%))

12. この授業でどのようなツールを使って欲しいと思いますか？(複数回答可)

	標本数 (有効回答)	1 m a n a b a	2 Z o o m や T e a m s	3 Y o u T u b e	4 G o o g l e フ ォ ー	5 s l i d o	6 そ の 他	平 均
全 体	12,892	87.9%	57.2%	15.9%	2.1%	0.4%	2.0%	---

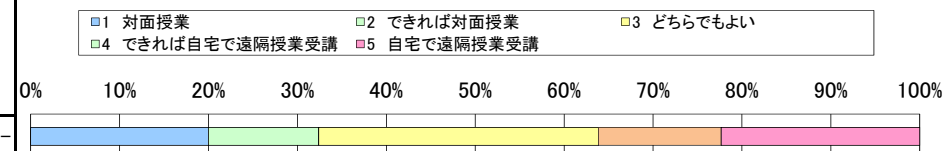
科目所属別【全体用】

全学共通;松蔭とキリスト教系列	418	87.8%	23.4%	65.3%	1.9%	0.7%	1.9%	---
全学共通;キャリア系列	644	86.5%	68.6%	11.5%	1.6%	0.8%	0.9%	---
全学共通;コミュニケーション系列	361	88.4%	68.4%	11.4%	1.4%	0.6%	0.6%	---
全学共通;情報系列	520	64.2%	65.0%	14.4%	4.8%	0.2%	5.0%	---
全学共通;教養系列	711	89.7%	60.5%	16.9%	1.5%	0.3%	0.8%	---
全学共通;健康スポーツ系列	265	78.5%	28.3%	20.4%	3.4%	0.4%	7.9%	---
外国語;英語	542	84.5%	71.6%	14.9%	1.5%	0.4%	1.7%	---
外国語;フランス語	116	83.6%	67.2%	19.8%	1.7%	0.0%	0.0%	---
外国語;中国語	154	85.7%	73.4%	10.4%	1.3%	0.6%	1.3%	---
外国語;韓国語	228	89.0%	75.0%	18.0%	3.1%	0.0%	0.9%	---
外国語;日本語	---	---	---	---	---	---	---	---
英語学科	1,265	92.3%	63.9%	13.9%	3.6%	0.0%	1.9%	---
日本語日本文化学科	911	91.8%	70.0%	22.0%	2.9%	0.3%	1.9%	---
総合文芸学科	22	95.5%	72.7%	63.6%	0.0%	0.0%	0.0%	---
心理学科	1,005	93.4%	60.6%	16.1%	2.3%	1.0%	1.4%	---
都市生活学科/生活学科都市生活専攻	1,435	87.2%	65.0%	7.4%	1.5%	0.8%	0.9%	---
食物栄養学科/生活学科食物栄養専攻	1,335	91.1%	30.0%	10.4%	0.4%	0.1%	2.2%	---
子ども発達学科	55	90.9%	38.2%	0.0%	0.0%	0.0%	0.0%	---
ファッション・ハウジングデザイン学科	1,039	84.9%	58.1%	15.5%	1.4%	0.1%	2.9%	---
教育学科	1,551	88.6%	49.2%	16.6%	2.5%	0.3%	3.0%	---
その他	315	90.8%	61.9%	12.4%	4.1%	0.3%	1.6%	---

2021年度【前期】授業アンケート 設問別 科目所属別 相対度数グラフ

13. コロナウィルス感染拡大が収束していない状況を想定してください。この授業が大学の対面授業で行われ、自宅でも同時に受講できる場合、どちらで受講したいと思いますか？

	標本数	1 対面授業	2 できれば対面授業	3 どちらでもよい	4 できれば自宅で遠隔授 業	5 自宅で遠隔授業受講	平均
全 体	12,892	20.0%	12.4%	31.5%	13.8%	22.3%	---



科目所属別【全体用】

全学共通;松蔭とキリスト教系列	418	3.8%	3.3%	21.1%	9.3%	62.4%	---
全学共通;キャリア系列	644	16.5%	10.6%	38.4%	14.9%	19.7%	---
全学共通;コミュニケーション系列	361	15.0%	13.9%	36.6%	16.1%	18.6%	---
全学共通;情報系列	520	32.7%	19.6%	26.2%	8.8%	12.7%	---
全学共通;教養系列	711	9.0%	8.4%	33.5%	19.0%	30.1%	---
全学共通;健康スポーツ系列	265	35.5%	7.9%	18.9%	13.2%	24.5%	---
外国語;英語	542	15.7%	12.5%	30.6%	16.2%	24.9%	---
外国語;フランス語	116	21.6%	24.1%	27.6%	8.6%	18.1%	---
外国語;中国語	154	21.4%	14.3%	32.5%	18.2%	13.6%	---
外国語;韓国語	228	23.7%	18.9%	26.8%	17.5%	13.2%	---
外国語;日本語	---	---	---	---	---	---	---
英語学科	1,265	16.4%	10.8%	33.8%	14.9%	24.1%	---
日本語日本文化学科	911	20.9%	15.9%	33.4%	13.5%	16.4%	---
総合文芸学科	22	13.6%	13.6%	36.4%	13.6%	22.7%	---
心理学科	1,005	22.1%	14.9%	30.6%	12.2%	20.1%	---
都市生活学科/生活学科都市生活専攻	1,435	14.2%	10.4%	31.6%	16.4%	27.3%	---
食物栄養学科/生活学科食物栄養専攻	1,335	31.5%	11.0%	31.4%	9.1%	17.1%	---
子ども発達学科	55	10.9%	10.9%	40.0%	21.8%	16.4%	---
ファッション・ハウジングデザイン学科	1,039	19.5%	11.3%	30.7%	16.0%	22.5%	---
教育学科	1,551	23.3%	14.2%	30.6%	12.4%	19.4%	---
その他	315	18.7%	15.6%	37.8%	13.0%	14.9%	---

